

## 2.5SD

### Применение

Для по дачи воды из колодцев или резервуаров  
 Для бытового, гражданского и промышленного применения  
 Для использования в саду и орошения

### Условия эксплуатации

Максимальная температура жидкости до +35°C  
 Максимальное содержание песка: 0,25%  
 Минимальный диаметр колодца: 2,5"

### Двигатель и насос

Двигатель с возможностью перемотки  
 Однофазный: 220-240 В/50 Гц  
 Оснащен блоком управления пуском или цифровым блоком автоматического управления

Конструкция насосов рассчитана на напряжение корпуса  
 Допуск на изгиб в соответствии с ISO 9906

### Опции по запросу

Специальное механическое уплотнение  
 Другие напряжения или частоты 60 Гц  
 Однофазный двигатель со встроенным конденсатором

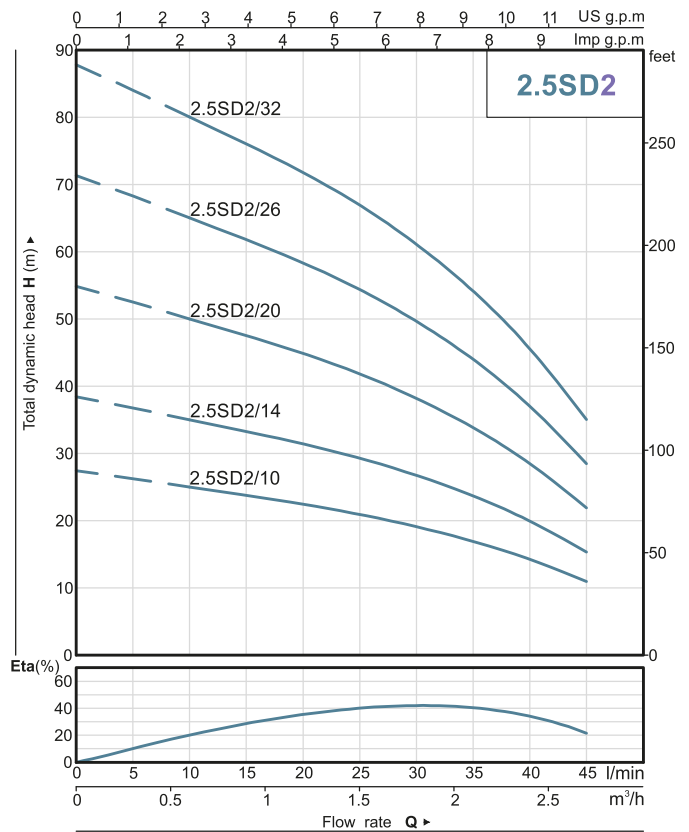
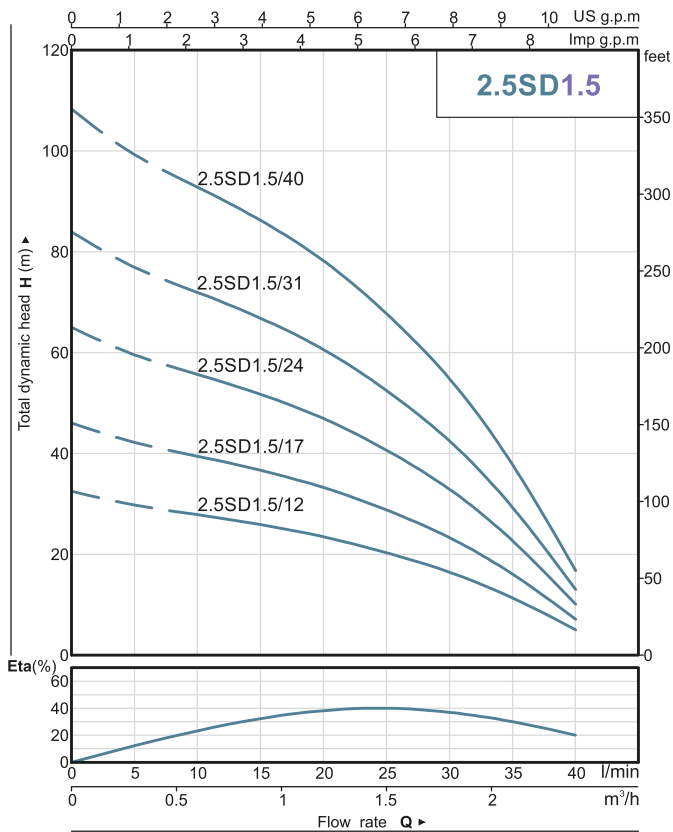
Гарантия: 2 года



Компоненты	Материалы
Внешний кожух	AISI 304 SS
Рабочий кожух	Cast-Cu ASTM C85500
Всасывающий купол	Cast-Cu ASTM C85500
Диффузор	Plastic.PC
Крыльчатка	Plastic.POM
Вал	AISI 304 SS
Муфта вала	AISI 304 SS
Износное кольцо	AISI 304 SS
Внешний кожух мотора	AISI 304 SS
Верхняя опора	①Cast-Cu ASTM C85500
	②Cast-iron ASTM NO.30
Нижняя подставка	AISI 304 SS
Механическое уплотнение	Специальное уплотнение для глубоких скважин (графито-керамическое/TC)
Вал	AISI 304 SS-ASTM 5140
Смазка	Масло для оборудования пищевой промышленности и фармацевтики.

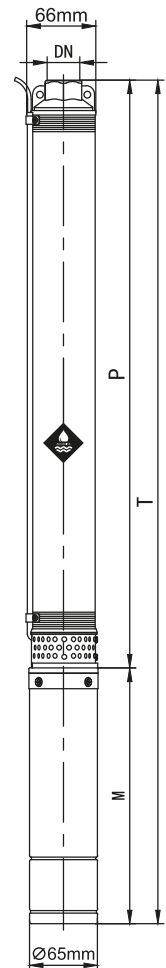
### 2.5 SD M 1.5 / 12 (N)

- встроенный конденсатор (внешний конденсатор без маркировки)
- количество рабочих колес
- производительность (м³/час)
- однофазный
- серия
- диаметр



## ЭКСПЛУАТАЦИОННЫЕ ХАРАКТЕРИСТИКИ

MODEL	P <sub>2</sub>		DELIVERY n ≈ 2850 1/min												
	1~220 - 240V	kW	HP	Q m³/h l/min	0	0.3	0.6	0.9	1.2	1.5	1.8	2.1	2.4	2.7	
2.5SDM1.5/12	0.18	0.25	H(m)	33	30	28	26	23	20	17	11	5	-	-	
2.5SDM1.5/17	0.25	0.33		46	42	39	37	33	29	24	16	7	-	-	
2.5SDM1.5/24	0.37	0.5		65	60	56	52	46	40	33	22	10	-	-	
2.5SDM1.5/31	0.55	0.75		84	77	72	67	60	52	43	29	13	-	-	
2.5SDM1.5/40	0.75	1		108	99	93	87	77	67	55	37	17	-	-	
2.5SDM2/10	0.18	0.25		27	26	25	24	23	21	19	17	14	11	-	
2.5SDM2/14	0.25	0.33		38	37	35	34	32	29	27	24	20	15	-	
2.5SDM2/20	0.37	0.5		54	53	50	48	45	41	38	34	29	22	-	
2.5SDM2/26	0.55	0.75		71	68	65	63	59	54	50	44	37	28	-	
2.5SDM2/32	0.75	1		87	84	80	77	72	66	61	54	46	35	-	



## РАЗМЕР И ВЕС

MODEL	DN	DIMENSION(mm)			WEIGHT(kg)		
		P	M	T	P	M	T
2.5SDM1.5/12	1"	490	278	768	1.5	6.9	8.4
2.5SDM1.5/17	1"	645	303	948	2.1	7.6	9.7
2.5SDM1.5/24	1"	831	338	1169	3.1	8.2	11.3
2.5SDM1.5/31	1"	1040	388	1428	3.9	8.9	12.8
2.5SDM1.5/40	1"	1279	438	1717	5.1	9.6	14.7
2.5SDM2/10	1"	437	278	715	1.3	6.9	8.2
2.5SDM2/14	1"	565	303	868	1.8	7.6	9.4
2.5SDM2/20	1"	725	338	1063	2.5	8.2	10.7
2.5SDM2/26	1"	885	388	1273	3.3	8.9	12.2
2.5SDM2/32	1"	1066	438	1504	4.1	9.6	13.7